





Miejsce dziurkowania kalendarza (prosimy nie umieszczać ważnych tekstów)
PROSIMY USUWAĆ Z PROJEKTU DZURKĘ



470mm



300mm

-  Obszar gotowego kalendarza po obcięciu - 300mm x 470mm (ważne teksty prosimy odsunąć minimum o 3mm od lini cięcia i bigowania)
-  Obszar plecków ze spadami 310mm x 480mm (spady po 5mm z każdej strony)
-  Miejsce klejenia kalendarii (prosimy usuwać prostokąt na pleckach, służy to tylko wizualizacji przy projektowaniu)
-  Linie bigu